

جدول رقم (1) مؤشرات تداول الاسهم في سوق العراق للاوراق المالية لشهر ايار 2024 Trading Bulletin of May 2024 Table No. (1)

Company name	عدد ايام التداول Trading days	القيمة المتداولة Traded Value	عدد الاسهم المتداولة Traded Volume	الصفقات No. of Trades	التغير % %Change	سعر الاغلاق السابق Previous Clo.Price	سعر الاغلاق Closing Price	معدل السعر الحالي Average Price	اننى سعر Low Price	اعلى سعر High Price	سعر الافتتاح Opening Price	رمز الشركة Code	اسم الشركة
BANKS SECTOR													قطاع المصارف
Commercial Bank of Iraq	21	499,001,594	568,418,455	457	12.82	0.780	0.880	0.880	0.760	0.980	0.780	BCOI	المصرف التجاري
Bank of Baghdad	14	5,968,508,986	1,597,045,459	1,736	-26.67	4.200	3.080	3.740	3.000	4.280	4.200	BBOB	مصرف بغداد
Iraqi Islamic Bank	14	714,597,935	605,475,366	776	-13.71	1.240	1.070	1.180	1.080	1.300	1.240	BIIB	المصرف العراقي الاسلامي
Iraqi Middle East Bank	20	429,129,394	3,760,226,957	775	0.00	0.110	0.110	0.110	0.100	0.120	0.100	BIME	مصرف الشرق الاوسط
Investment Bank of Iraq	19	136,565,391	357,080,545	160	5.56	0.360	0.380	0.380	0.350	0.410	0.360	BIBI	مصرف الاستثمار العراقي
National Bank of Iraq	21	4,703,157,522	1,576,593,887	1,248	-7.87	3.050	2.810	2.980	2.710	3.070	3.060	BNOI	المصرف الاهلي العراقي
Sumer Commerical Bank	20	241,505,079	2,456,522,518	178	0.00	0.100	0.100	0.100	0.090	0.110	0.090	BSUC	مصرف سومر التجاري
Economy Bank	17	158,069,638	711,522,373	253	25.00	0.200	0.250	0.220	0.200	0.250	0.210	BEFI	مصرف الاقتصاد
Gulf Commercial Bank	21	1,926,571,257	7,014,817,630	1,333	141.18	0.170	0.410	0.280	0.170	0.410	0.170	BGUC	مصرف الخليج التجاري
Mosul Bank	17	173,321,405	993,793,478	232	5.56	0.180	0.190	0.170	0.170	0.190	0.180	BMFI	مصرف الموصل للاستثمار
Union Bank of Iraq	4	1,364,631	6,491,325	13	10.00	0.200	0.220	0.210	0.200	0.220	0.210	BUOI	مصرف الاتحاد العراقي
Kurdistan International Bank	7	288,552,511	339,409,417	30	5.88	0.850	0.900	0.850	0.850	0.900	0.850	BKUI	مصرف كردستان
Ashur International Bank	16	320,325,778	1,046,794,888	515	-3.33	0.300	0.290	0.310	0.290	0.310	0.300	BASH	مصرف اشور
Mansour Bank	16	8,477,398,466	5,915,931,033	1,888	-1.49	1.340	1.320	1.430	1.290	1.480	1.340	BMNS	مصرف المنصور
United Bank For Investment	10	7,372,190	90,842,356	29	-11.11	0.090	0.080	0.080	0.080	0.090	0.090	BUND	المصرف المتحد للاستثمار
Elaf Islamic Bank	1	231,750	493,085	4	-14.55	0.550	0.470	0.470	0.470	0.470	0.470	BELF	مصرف ايلاف
National Islamic Bank	1	211,689	341,434	4	0.00	0.620	0.620	0.620	0.620	0.620	0.620	BNAI	المصرف الوطني الاسلامي
Al-Tife Islamic Bank	8	154,884,573	221,263,676	14	0.00	0.700	0.700	0.700	0.700	0.700	0.700	BTIB	مصرف الطيف الاسلامي
Credit Bank Of Iraq	13	118,040,594	124,634,088	89	-11.32	1.060	0.940	0.940	0.890	0.990	0.950	BROI	مصرف الائتمان العراقي
Al Attaa Islamic Bank	13	20,635,190	150,453,264	51	25.00	0.120	0.150	0.150	0.130	0.150	0.130	BLAD	مصرف العطاء الاسلامي
International Islamic Bank	12	255,267,702	806,553,331	68	-2.50	0.400	0.390	0.330	0.270	0.390	0.380	BINT	المصرف الدولي الاسلامي
Trust International Islamic Bank	1	75,000	100,000	1	0.00	0.750	0.750	0.750	0.750	0.750	0.750	BTRU	مصرف الثقة الدولي الإسلامي
Al Mustashar Bank	2	7,645,679,011	7,645,679,011	5	0.00	1.000	1.000	1.000	1.000	1.000	1.000	BMUI	مصرف المستشار الإسلامي
Babylon Bank	9	2,641,940	33,465,822	15	14.29	0.070	0.080	0.080	0.070	0.090	0.070	BBAY	مصرف بابل
TOTAL	21	32,243,109,227	36,023,949,398	9874									مجموع قطاع المصارف
TELECOMMUNICATION SECTOR													قطاع الاتصالات
Asia Cell Telecommunication	21	3,127,425,209	334,139,180	1,081	1.08	9.250	9.350	9.360	9.140	9.750	9.250	TASC	اسيا سيل للاتصالات
Al-Khatem Telecoms	9	2,189,946	813,393	17	5.06	2.570	2.700	2.690	2.550	2.750	2.560	TZNI	الخاتم للاتصالات
TOTAL	21	3,129,615,155	334,952,573	1098									مجموع قطاع الاتصالات
INSURANCE SECTOR													قطاع التأمين
Al-Ameen for Insurance	8	2,776,071	4,168,310	15	-14.29	0.700	0.600	0.670	0.600	0.710	0.700	NAME	الامين للتأمين
Dar Al-Salam for Insurance	15	53,148,825	68,604,401	22	6.33	0.790	0.840	0.780	0.730	0.840	0.790	NDSA	دار السلام للتأمين
AHliya For Insurance	1	89,648	271,662	1	6.33	0.330	0.330	0.330	0.330	0.330	0.330	NAHF	الاهلية للتأمين
Al-Hamraa for Insurance	1	950,000	1,000,000	1	0.00	1.000	0.950	0.950	0.950	0.950	0.950	NHAM	الحمراء للتأمين
TOTAL	19	56,964,544	74,044,373	39									مجموع قطاع التأمين

جدول رقم (1) مؤشرات تداول الاسهم في سوق العراق للاوراق المالية لشهر ايار 2024 Trading Bulletin of May 2024 Table No. (1)

Company name	عدد ايام التداول Trading days	القيمة المتداولة Traded Value	عدد الاسهم المتداولة Traded Volume	الصفقات No. of Trades	التغير % %Change	سعر الاغلاق السابق Previous Clo.Price	سعر الاغلاق Closing Price	معدل السعر الحالي Average Price	اننى سعر Low Price	اعلى سعر High Price	سعر الافتتاح Opening Price	رمز الشركة Code	اسم الشركة
INVESTMENT SECTOR													قطاع الاستثمار
Al-Ameen for Financial Investment	3	57,811	57,811	5	0.00	1.000	1.000	1.000	1.000	1.000	1.000	VAMF	الامين للاستثمار المالي
TOTAL		57,811	57811	5									مجموع قطاع الاستثمار
SERVICE SECTOR													قطاع الخدمات
Kharkh Tour Amuzement City	11	77,797,058	16,781,749	217	-6.25	4.800	4.500	4.640	4.500	4.800	4.750	SKTA	العباب الكرخ السياحية
Al-Mosul for funfairs	2	870,000	100,000	2	-2.25	8.900	8.700	8.700	8.700	8.700	8.700	SMOF	الموصل لمدن الالعاب
Mamoura Realestate	18	179,238,930	25,497,679	149	-2.68	7.090	6.900	7.030	6.940	7.240	7.000	SMRI	المعمورة العقارية
AL-Nukhba for Construction	1	2,230,666	3,325,698	34	4.48	0.670	0.700	0.670	0.670	0.700	0.670	SNUC	النخبة للمقاولات العامة
Iraq Baghdad For General	20	228,910,119	6,072,866	142	2.00	37.500	38.250	37.690	36.600	40.600	37.500	SBPT	بغداد العراق للنقل العام
Al-Ameen Estate Investment	18	47,061,598	17,759,050	67	-8.93	2.800	2.550	2.550	2.510	2.800	2.800	SAEI	الامين للاستثمارات العقارية
Iraqi for General Transportation	4	116,535	121,644	5	-4.04	0.990	0.950	0.960	0.950	0.980	0.950	SIGT	نقل المنتجات النفطية
AL-Badia for General Trans	5	1,812,606	3,021,010	5	0.00	0.600	0.600	0.600	0.600	0.600	0.600	SBAG	البادية للنقل العام
TOTAL	21	538,037,510	72,679,696	621									مجموع قطاع الخدمات
INDUSTRY SECTOR													قطاع الصناعة
Al-Mansour Pharmaceuticals Industries	21	302,491,496	162,145,326	333	-2.08	1.920	1.880	1.870	1.830	1.940	1.920	IMAP	المنصور للصناعات الدوائية
Modern Sewing	7	2,686,765	271,165	10	4.90	10.000	10.490	9.910	9.500	10.930	10.000	IMOS	الخيطة الحديثة
Iraqi For Tufted Carpets	8	8,158,865	542,704	13	1.40	14.990	15.200	15.030	14.950	15.200	15.000	IITC	العراقية للسجاد والمفروشات
Baghdad Soft Drinks	21	719,789,277	165,978,257	437	-3.64	4.400	4.240	4.340	4.200	4.500	4.490	IBSD	بغداد للمشروبات الغازية
Iraqi Date Processing and Marketing	17	27,768,410	16,592,689	43	-4.71	1.700	1.620	1.670	1.600	1.700	1.690	IIDP	العراقية لتصنيع التمور
AL- Kindi of Veterinary Vaccines	14	178,192,605	104,594,318	83	-1.82	1.650	1.620	1.740	1.610	1.800	1.640	IKLV	الكندي للقاحات البيطرية
Iraqi Engineering Works	5	1,960,489	508,205	6	-14.44	4.500	3.850	3.860	3.850	4.500	4.500	IIEW	العراقية للاعمال الهندسية
Metallic Industries and Bicycles	16	31,981,035	17,680,092	42	2.70	1.850	1.900	1.810	1.720	1.900	1.850	IMIB	الصناعات المعدنية والدراجات
Ready Made Clothes	14	46,046,040	13,149,921	99	-12.89	3.800	3.310	3.500	3.290	4.000	3.800	IRMC	انتاج الالبسة الجاهزة
Baghdad for Packing Materials	7	14,359,388	5,119,008	20	33.33	2.250	3.000	3.040	2.500	3.400	2.500	IBPM	بغداد لصناعة مواد التغليف
Fallujah for Construction Materials	18	132,658,425	37,167,100	136	-1.11	3.590	3.550	3.550	3.530	3.900	3.590	IFCM	الفلوجة لانتاج المواد الانشائية
House Household furniture	3	1,889,998	807,254	9	-8.00	2.500	2.300	2.300	2.300	2.450	2.450	IHFI	الصناعات للاثاث المنزلي
Al -HiLal Industries	14	52,931,076	53,872,792	62	2.04	0.980	1.000	0.980	0.970	1.000	0.990	IHLI	الهلال الصناعية
The Light Industries	14	24,815,211	35,493,848	66	1.47	0.680	0.690	0.700	0.680	0.720	0.690	ITLI	الصناعات الخفيفة
National Chemical &Plastic Industries	18	107,906,471	58,615,582	90	0.00	1.850	1.850	1.840	1.800	1.880	1.850	INCP	الصناعات الكيماوية والپلاستيك
ELectronic Industries	10	4,665,273	6,348,832	30	0.00	0.750	0.750	0.740	0.710	0.750	0.750	IELI	الصناعات الالكترونية
Iraqi Carton Manufacturies	20	152,069,254	142,170,204	84	-3.51	1.140	1.100	1.070	1.030	1.150	1.150	IICM	العراقية لصناعات الكرتون
Modern Construction Materials	2	353,908	586,949	2	-4.76	0.630	0.600	0.600	0.600	0.620	0.620	IMCM	المواد الانشائية الحديثة
TOTAL	21	1,810,723,986	821,644,246	1565									مجموع قطاع الصناعة

جدول رقم (2) مؤشرات تداول الاسهم المشتراة من غير العراقيين في سوق العراق للاوراق المالية لشهر ايار 2024
Table No. (2) Non-Iraqi (Purchase) of May 2024

Company Names	القيمة المتداولة Traded Value	عدد الاسهم المتداولة Traded Volume	الصفقات No.of Trads	رمز الشركة Code	اسم الشركة
قطاع المصارف					
Banks Sector					
Commercial Bank of Iraq	690,000	750,000	2	BCOI	المصرف التجاري العراقي
Bank Of Baghdad	812,242,874	222,480,000	150	BBOB	مصرف بغداد
Investment Bank of Iraq	370,000	1,000,000	1	BIBI	مصرف الاستثمار العراقي
National Bank Of Iraq	2,620,679	902,031	7	BNOI	المصرف الاهلي العراقي
Gulf Commercial Bank	945,808	3,824,038	5	BGUC	مصرف الخليج التجاري
Al-Mansour Bank	3,391,311,285	2,342,177,084	25	BMNS	مصرف المنصور
Total Bank sector	4,208,180,645	2,571,133,153	190		مجموع قطاع المصارف
قطاع الصناعة					
Industry Sector					
AL- Kindi of Veterinary Vaccines Drugs	1,785,000	1,000,000	3	IKLV	الكندي لانتاج اللقاحات البيطرية
Fallujah for Construction Materials	2,520,000	700,000	3	IFCM	الفلوجة لانتاج المواد الاتشانية
Total Industry sector	4,305,000	1,700,000	6		مجموع قطاع الصناعة
قطاع الفنادق والسياحة					
Hotel Sector					
Babylon Hotel	88,000,000	800,000	12	HBAY	فندق بابل
Total Hotel sector	88,000,000	800,000	12		مجموع قطاع الفنادق والسياحة
قطاع الاتصالات					
Telecommunication Sector					
Asia cell	16,271,425	1,736,479	13	TASC	اسيا سيل للاتصالات
Total Telecommunication sector	16,271,425	1,736,479	13		مجموع قطاع الاتصالات
Grand Total	4,316,757,071	2,575,369,632	221		المجموع الكلي

جدول رقم (3) مؤشرات تداول الاسهم المباعة لغير العراقيين في سوق العراق للاوراق المالية لشهر ايار 2024

Table No. (3) Non-Iraqi (Sales) May 2024

Company Names	القيمة المتداولة Traded Value	عدد الاسهم المتداولة Traded Volume	الصفقات No.of Trads	رمز الشركة Code	اسم الشركة
قطاع المصارف					
Banks Sector					
Bank Of Baghdad	1,188,164,484	308,615,778	194	BBOB	مصرف بغداد
Iraqi Middle East Investment Bank	132,000	1,200,000	1	BIME	مصرف الشرق الاوسط للاستثمار
Mousil Bank For Development& Investment	900,000	5,000,000	8	BMFI	مصرف الموصل
Al-Mansour Bank	1,857,154,563	1,294,749,709	429	BMNS	مصرف المنصور
Babylon Bank	280,000	4,000,000	3	BBAY	مصرف بابل
Total Bank sector	3,046,631,047	1,613,565,487	635		مجموع قطاع المصارف
قطاع الاتصالات					
Telecommunication Sector					
Asia cell	1,440,345,276	154,671,511	288	TASC	اسيا سيل للاتصالات
Total Telecommunication sector	1,440,345,276	154,671,511	288		مجموع قطاع الاتصالات
قطاع الخدمات					
Service Sector					
AL-Badia for General Transport	138,334	230,556	2	SBAG	البادية للنقل العام
Total Service sector	138,334	230,556	2		مجموع قطاع الخدمات
قطاع الفنادق والسياحة					
Hotel Sector					
Ashour Hotel	323,000	19,000	3	HASH	فندق اشور
Total Hotel sector	323,000	19,000	3		مجموع قطاع الفنادق والسياحة
Grand Total	4,487,437,658	1,768,486,554	928		المجموع الكلي

جدول رقم (4) الشركات التي لم يجر التداول على أسهمها خلال شهر ايار 2024

Table No.(4) Non Traded Companies May 2024

COMPANY NAMES	سعر الاغلاق Closing Price	معدل السعر السابق Previous Average Price	رمز الشركة Code	اسم الشركة	ت
Banking Sector				قطاع المصارف	
Al-Qurtas Isiamic Bank	1.000	1.000	BQUR	مصرف القرطاس الاسلامي	1
Al Janoob Islamic Bank Investment	1.000	1.000	BWOR	المصرف العالم الاسلامي	2
Al-Mashreq Al-Arabi Islamic Bank	—	—	BAMS	مصرف المشرق العربي	3
Region Trade Bank	1.000	1.000	BRTB	مصرف الاقليم التجاري	4
Al Anssari Islamic Bank	1.000	1.000	BANS	مصرف الانصاري الاسلامي	5
Al Arabiya Islamic Bank	1.000	1.000	BAAI	مصرف العربية الاسلامي	6
Cihan Bank for Islamic	2.200	2.200	BCIH	مصرف جيهان الاسلامي	7
Al Janoob Islamic Bank Investment	1.000	1.000	BJAB	مصرف الجنوب الاسلامي	8
Ameen al-Iraq Bank For islamic bank	1.000	1.000	BAME	مصرف امين العراق	9
Al- Qabidh Isiamic Bank	0.240	0.240	BQAB	مصرف القابض الاسلامي	10
International Islamic Bank	1.000	1.000	BIDB	مصرف التنمية	11
Zain Al-Iraq Isiamic Bank	0.340	0.340	BZII	مصرف زين العراق الاسلامي	12
Iraq Noor Islamic Bank	1.050	1.050	BINI	مصرف نور العراق	13
Asia Al Iraq Islamic Bank for Investment	0.900	0.900	BAIB	مصرف آسيا العراق	14
Trans Iraq Bank Investment	0.740	0.740	BTRI	مصرف عبر العراق	15
Erbil Investment & FinanceBank	0.110	0.110	BERI	مصرف اربيل	16
Insurance Sector				قطاع التأمين	
Gulf Insurance	0.400	0.400	NGIR	الخليج للتأمين وإعادة التأمين	17
Investment Sector				قطاع الاستثمار المالي	
Bain Al-Nahrain Financial Investment	0.900	0.900	VMES	بين النهرين للاستثمارات المالية	18
Al-Zawraa for Finanical Investment	0.180	0.180	VZAF	الزوراء للاستثمار المالي	19
AL-Wiaam for Financial Investment	0.350	0.310	VWIF	الونام للاستثمار المالي	20
Alkhair for financial Investment	0.200	0.200	VKHF	الخير للاستثمار المالي	21
AL- Batek Investment	0.380	0.380	VBAT	الباتك للاستثمارات المالية	22
Service Sector				قطاع الخدمات	
Ibdaa Al sharq Al Awsat general	1.000	1.000	SIBD	ابداع شرق الاوسط	23
Iraqi Land Transport	1.990	2.020	SILT	العراقية للنقل البري	24
Rehab Karbala	0.800	0.800	HKAR	رحاب كربلاء	25
Industry Sector				قطاع الصناعة	
Modern chemical industries	100.000	100.000	IMCI	الصناعات الكيماوية العصرية	26
Al -Khazer Construction Materials	2.500	2.500	IKHC	طريق الخازر المواد الانشائية	27
Tourism&Hotels Sector				قطاع الفنادق والسياحة	
Tourist Village of Mosul dam	11.000	11.000	HTVM	المدينة السياحية لسد الموصل	28
Agriculture Sector				قطاع الزراعة	
AL -Rebass for Poultry & Feed	—	—	AREB	الريباس للدواجن والاعلاف	29
Babil animal &vegetable production	—	—	ABAP	بابل للإنتاج الحيواني والنباتي	30

جدول رقم (5) الشركات الموقوفة عن التداول بقرارات من هيئة الأوراق المالية

Table No.(5) Suspend Companies of 2024

ت	اسم الشركة	تاريخ الايقاف	سبب الايقاف والملاحظات
1	مصرف الراجح الاسلامي (BRAJ)	2021/09/19	إستناداً إلى كتاب هيئة الأوراق المالية المرقم 2146/7 في 2021/11/11 بالاشارة إلى كتاب البنك المركزي العراقي المرقم 2857/16 في 2021/11/8 واستمرار الإيقاف إستناداً إلى كتاب هيئة الأوراق المالية المرقم 2751/10 في 2022/12/8، واستمرار الإيقاف إستناداً إلى كتاب هيئة الأوراق المالية المرقم 1905/10 في 2023/9/3 لعد تقديم البيانات المالية الختامية لعام 2022. سعر الاغلاق (1.000) دينار.
2	مصرف الشمال (BNOR)	2022/10/31	إستناداً إلى كتاب هيئة الأوراق المالية المرقم 2385/10 في 2022/10/30 وكتاب البنك المركزي المرقم 26584/2/9 في 2022/10/20، واستمرار الإيقاف إستناداً إلى كتاب هيئة الأوراق المالية المرقم 1905/10 في 2023/9/3 لعد تقديم البيانات المالية الختامية لعام 2022. المصرف تحت وصاية البنك المركزي العراقي إستناداً لاحكام المادة (59/د) من قانون المصارف رقم 94 لسنة 2004

جدول رقم (7) مؤشرات التداول في سوق العراق للاوراق المالية لشهر ايار 2024

Table No. (7) Trading Indices of May 2024

مؤشر السوق	مؤشر السوق	الشركات المدرجة	الشركات المتداولة	الاهمية النسبية %	الصفقات	الاهمية النسبية %	القيمة المتداولة	الاهمية النسبية %	عدد الاسهم المتداولة	الجلسات
ISX15	ISX60	Listed Co.	Traded Co.	Change %	No. of Trades	Change %	Traded Value	Change %	Traded Volume	Sessions
1063.00	981.870	103	38	3.68	527	7.19	2,990,688,238	2.98	1,121,158,800	02/05/2024
1060.18	976.470	103	34	6.14	880	9.09	3,780,903,249	4.60	1,730,677,812	05/05/2024
1058.58	973.630	103	42	5.16	740	4.39	1,827,692,271	2.35	883,014,644	06/05/2024
1060.45	966.390	103	35	4.51	646	4.60	1,914,005,461	3.29	1,237,832,717	07/05/2024
1065.84	970.110	103	37	5.17	741	4.42	1,839,376,834	2.23	837,002,641	08/05/2024
1068.89	975.290	103	39	3.38	484	2.15	892,611,891	1.85	694,664,615	09/05/2024
1070.36	986.240	103	34	6.19	887	3.97	1,650,745,293	3.31	1,245,521,799	12/05/2024
1064.51	986.340	103	47	7.78	1115	12.70	5,281,995,754	9.81	3,688,027,837	13/05/2024
1077.93	993.430	103	39	5.10	731	2.44	1,013,212,454	4.51	1,694,907,525	14/05/2024
1072.41	1005.330	103	37	7.17	1027	5.02	2,089,593,154	7.25	2,726,843,717	15/05/2024
1071.89	998.890	103	41	6.01	862	2.20	914,361,966	5.50	2,068,676,324	16/05/2024
1074.56	998.830	103	32	3.84	550	19.25	8,009,445,602	24.02	9,034,273,693	19/05/2024
1072.11	997.410	103	37	3.66	524	2.72	1,132,786,958	6.08	2,287,264,060	20/05/2024
1069.66	987.870	103	38	2.73	391	2.58	1,074,303,685	2.74	1,028,750,022	21/05/2024
1067.81	991.340	103	32	2.15	308	0.72	299,146,551	1.41	529,906,185	22/05/2024
1037.69	927.200	103	40	5.49	787	4.74	1,972,362,104	3.91	1,469,357,039	23/05/2024
1033.55	922.710	103	37	3.98	571	2.27	943,265,811	2.61	981,473,907	26/05/2024
1028.63	913.65	103	32	5.13	735	2.66	1,105,437,483	3.50	1,318,243,719	27/05/2024
1028.80	908.350	103	27	4.73	678	3.04	1,262,930,692	2.61	981,974,158	28/05/2024
1026.40	907.330	103	38	3.40	488	1.76	730,621,935	1.93	725,917,347	29/05/2024
1018.05	907.530	103	34	4.61	661	2.11	878,382,880	3.53	1,327,170,821	30/05/2024
1018.05	907.530	103	71	100	14,333	100	41,603,870,267	100	37,612,659,382	المجموع الحالي Total This Month
1066.70	979.750	103	79	100	14814	100	62,371,378,181	100	33,725,838,937	المجموع السابق Total Last Month
-4.56	-7.37	—	-10.13	—	-3.25	—	-33.30	—	11.52	التغير % Change%
—	—	—	10	—	221	—	4,316,757,071	—	2,575,369,632	غير العراقيين شراء
—	—	—	—	—	1.54	—	10.38	—	6.85	النسبة من الكلي
—	—	—	8	—	928	—	4,487,437,658	—	1,768,486,554	غير العراقيين بيعاً
—	—	—	—	—	6.47	—	10.79	—	4.70	النسبة من الكلي

جدول رقم (8) مؤشرات التداول لغير العراقيين (المشتراة) في سوق العراق للاوراق المالية لشهر ايار 2024

Table No. (8) Trading Indices for Non-Iraqi (Purchase) of May 2024

الشركات المتداولة	الاهمية النسبية %	الصفقات	الاهمية النسبية %	القيمة المتداولة	الاهمية النسبية %	عددا لاسهم المتداولة	الجلسات
Traded Co.	Change %	No. of Trades	Change %	Traded Value	Change %	Traded Volume	Sessions
2	11.31	25	3.74	161,635,500	2.60	67,075,000	02/05/2024
1	0.45	1	0.01	453,000	0.01	150,000	05/05/2024
2	1.81	4	0.79	34,211,250	0.32	8,325,000	06/05/2024
4	4.52	10	0.21	9,118,700	0.07	1,705,000	07/05/2024
4	9.95	22	3.23	139,643,552	1.37	35,267,405	08/05/2024
3	8.60	19	1.66	71,859,785	0.94	24,123,698	09/05/2024
1	2.26	5	0.35	15,184,000	0.40	10,400,000	12/05/2024
4	9.95	22	81.45	3,516,061,496	89.63	2,308,325,196	13/05/2024
4	3.17	7	0.07	2,891,700	0.07	1,800,000	14/05/2024
3	2.26	5	0.08	3,494,500	0.17	4,450,000	15/05/2024
3	1.81	4	0.04	1,561,000	0.06	1,525,000	16/05/2024
1	0.45	1	0.00	18,236	0.00	1,940	19/05/2024
1	0.90	2	0.00	76,409	0.00	8,060	20/05/2024
0	0.00	0	0.00	0	0.00	0	21/05/2024
0	0.00	0	0.00	0	0.00	0	22/05/2024
1	11.31	25	2.16	93,063,319	1.09	28,000,000	23/05/2024
2	4.98	11	0.87	37,437,942	0.42	10,800,000	26/05/2024
1	4.07	9	1.23	53,222,600	0.65	16,780,000	27/05/2024
2	12.22	27	2.05	88,480,981	1.09	28,033,333	28/05/2024
0	0.00	0	0.00	0	0.00	0	29/05/2024
2	9.95	22	2.05	88,343,100	1.11	28,600,000	30/05/2024
10	100	221	100	4,316,757,071	100	2,575,369,632	المجموع الحالي Total This Month
11	100	281	100	831,787,350	100	219,523,575	المجموع السابق Total Last Month
-9.09	—	-21	—	418.97	—	1073.16	التغيير (%) Change(%)

جدول رقم (9) مؤشرات التداول من غير العراقيين (المباعة) في سوق العراق للاوراق المالية لشهر ايار 2024

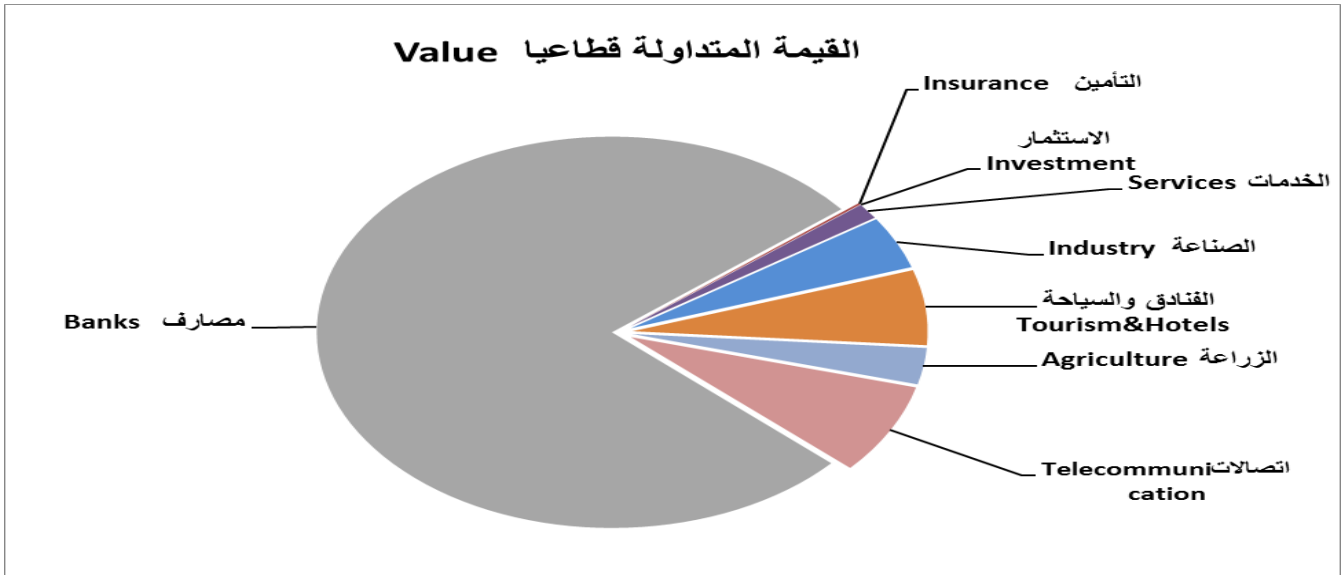
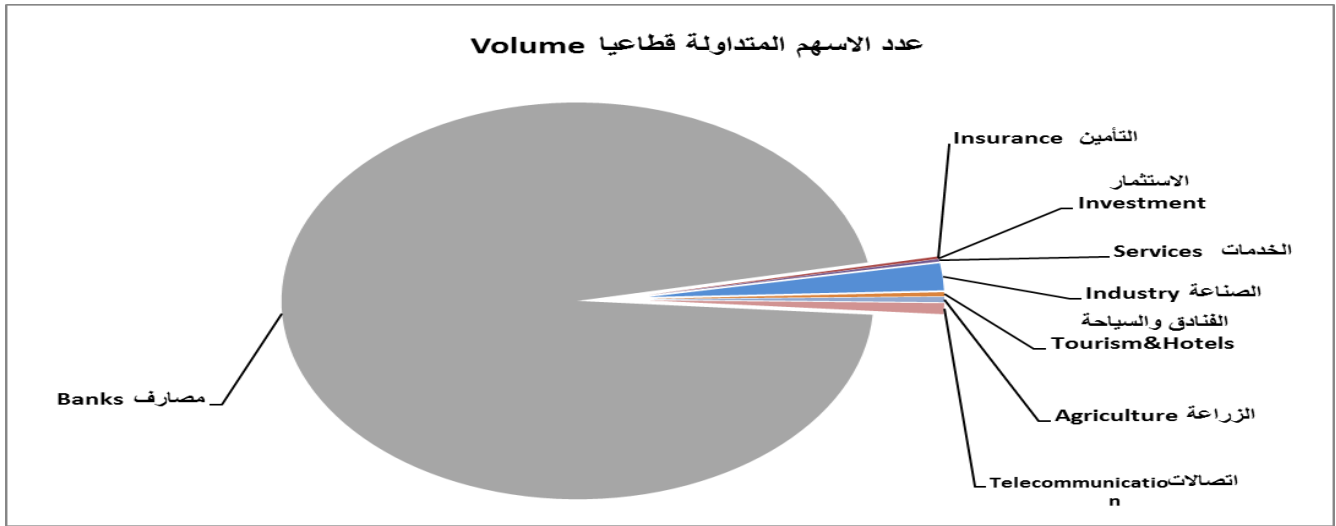
Table No.(9) Trading Indices of Non-Iraqi (Sales) of May 2024

الشركات المتداولة Co.Traded	الاهمية النسبية % Change %	الصفقات No.of Trans	الاهمية النسبية % Change %	القيمة المتداولة Traded Value	الاهمية النسبية % Change %	عدد الاسهم المتداولة Traded Volume	الجلسات Sessions
2	4.42	41	7.88	353,715,347	4.02	71,125,000	02/05/2024
3	16.38	152	21.81	978,562,102	26.26	464,413,186	05/05/2024
2	1.51	14	0.44	19,904,483	0.73	12,864,224	06/05/2024
3	4.20	39	4.62	207,181,924	2.25	39,840,000	07/05/2024
2	9.70	90	11.61	521,183,747	19.75	349,301,908	08/05/2024
2	2.26	21	3.23	144,845,341	2.78	49,194,766	09/05/2024
2	11.31	105	7.52	337,617,304	8.85	156,503,428	12/05/2024
3	9.59	89	8.25	370,412,188	8.91	157,577,215	13/05/2024
4	1.51	14	0.08	3,488,104	0.60	10,650,947	14/05/2024
2	13.04	121	11.80	529,676,200	16.26	287,505,276	15/05/2024
0	0.00	0	0.00	0	0.00	0	16/05/2024
0	0.00	0	0.00	0	0.00	0	19/05/2024
1	0.97	9	0.84	37,602,000	0.23	4,000,000	20/05/2024
1	2.80	26	3.13	140,533,248	0.85	15,000,000	21/05/2024
0	0.00	0	0.00	0	0.00	0	22/05/2024
2	7.11	66	9.14	409,936,445	2.66	47,000,000	23/05/2024
4	3.56	33	1.28	57,395,000	0.52	9,219,000	26/05/2024
2	1.94	18	1.40	62,850,000	0.57	10,000,000	27/05/2024
1	3.34	31	3.16	141,875,534	2.56	45,250,369	28/05/2024
1	1.83	17	0.76	34,166,020	0.62	11,000,000	29/05/2024
2	4.53	42	3.04	136,492,673	1.59	28,041,235	30/05/2024
8	100	928	100	4,487,437,658	100	1,768,486,554	المجموع الحالي Total This Month
23	100	415	100	1,868,479,642	100	435,173,467	المجموع السابق Total Last Month
-65.22	—	123.61	—	140.17	—	306.39	التغيير (%) Change(%)

جدول رقم (10) مؤشرات التداول القطاعية في سوق العراق للاوراق المالية لشهر ايار 2024

Table No. (10) Trading indices by Sector of May 2024

الشركات المدرجة Lisred Co	الشركات المتداولة Traded Co	الاهمية النسبية (%)	الصفقات No. of Trades	الاهمية النسبية (%)	القيمة المتداولة Traded Value	الاهمية النسبية (%)	عدد الاسهم المتداولة Traded Volume	القطاع SECTOR
42	24	68.89	9874	77.50	32,243,109,227	95.78	36,023,949,398	المصارف Banks
2	2	7.66	1098	7.52	3,129,615,155	0.89	334,952,573	الاتصالات Telecommunication
5	4	0.27	39	0.14	56,964,544	0.20	74,044,373	التأمين Insurance
6	1	0.03	5	0.00	57,811	0.00	57,811	الاستثمار Investment
11	8	4.33	621	1.29	538,037,510	0.19	72,679,696	الخدمات Services
20	18	10.92	1565	4.35	1,810,723,986	2.18	821,644,246	الصناعة Industry
9	8	1.93	277	6.19	2,575,918,677	0.33	122,801,305	الفنادق والسياحة Tourism&Hotels
8	6	5.96	854	3.00	1,249,443,357	0.43	162,529,980	الزراعة Agriculture
103	71	100	14,333	100	41,603,870,267	100	37,612,659,382	المجموع TOTAL



جدول رقم (11) مؤشرات التداول القطاعية المشتراة لغير العراقيين لشهر ايار 2024

Table No.(11) Trading Indices by Sectors of Non-Iraqi (Purchase) of May 2024

الشركات المتداولة Traded Co	الاهمية النسبية (%)	الصفقات No. of Trades	الاهمية النسبية (%)	القيمة المتداولة Traded Value	الاهمية النسبية (%)	عدد الاسهم المتداولة Traded Volume	القطاع SECTOR
6	85.97	190	97.48	4,208,180,645	99.84	2,571,133,153	المصارف Banks
1	5.88	13	0.38	16,271,425	0.07	1,736,479	الاتصالات Telecommunication
2	2.71	6	0.10	4,305,000	0.07	1,700,000	الصناعة Industry
1	5.43	12	2.04	88,000,000	0.03	800,000	الفنادق والسياحة Tourism&Hotels
10	100	221	100	4,316,757,071	100	2,575,369,632	TOTAL المجموع

جدول رقم (12) مؤشرات التداول القطاعية المباعة من غير العراقيين لشهر ايار 2024

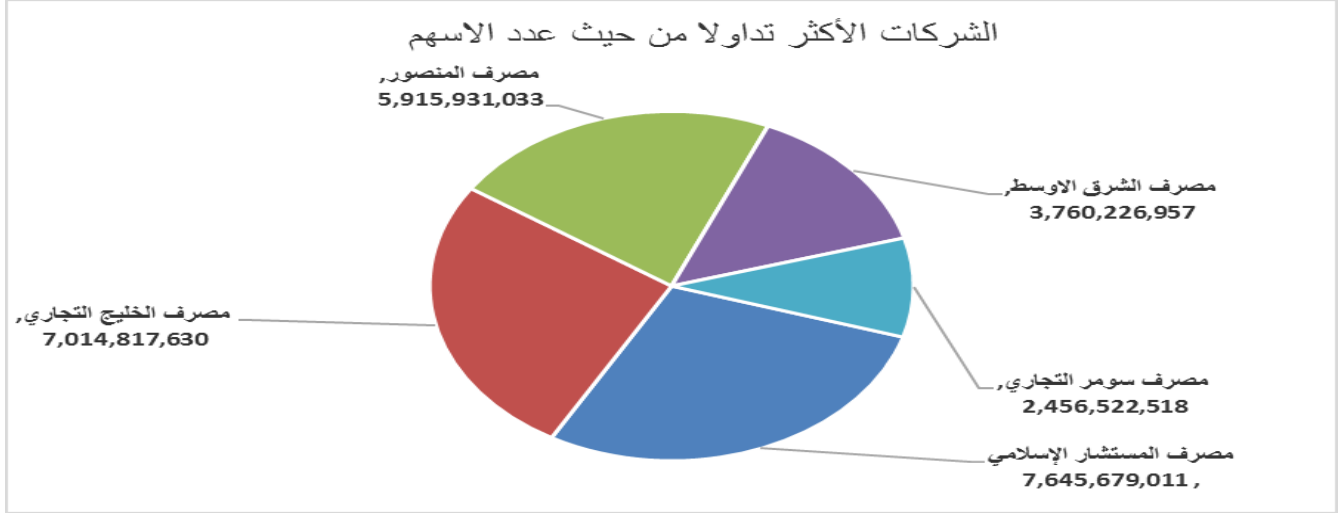
Table No.(12) Trading Indices by Sectors of non-Iraqi (Sales) of May 2024

الشركات المتداولة Traded Co	الاهمية النسبية (%)	الصفقات No. of Trades	الاهمية النسبية (%)	القيمة المتداولة Traded Value	الاهمية النسبية (%)	عدد الاسهم المتداولة Traded Volume	القطاع SECTOR
5	68.43	635	67.89	3,046,631,047	91.24	1,613,565,487	المصارف Banks
1	31.03	288	32.10	1,440,345,276	8.75	154,671,511	الاتصالات Telecommunication
1	0.22	2	0.00	138,334	0.01	230,556	الخدمات Services
1	0.32	3	0.01	323,000	0.00	19,000	الفنادق والسياحة Tourism&Hotels
8	100	928	100	4,487,437,658	100	1,768,486,554	TOTAL المجموع

جدول رقم (13) الشركات الخمس الاولى من حيث عدد الاسهم المتداولة في سوق العراق للاوراق المالية لشهر ايار 2024

Table No.(13) Top Five Companies According to Volume of May 2024

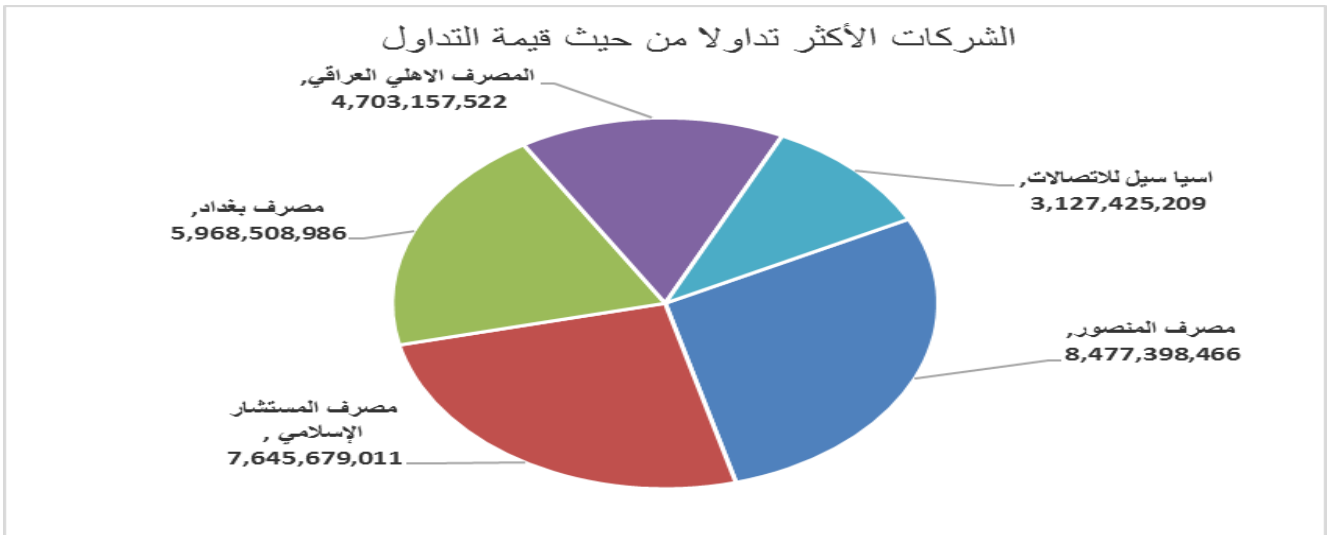
Company Name	عدد الاسهم المتداولة Traded Volume	النسبة الى الاسهم الكلية % To the Total Volume%	سعر الاغلاق Price		اسم الشركة
			الشهر السابق Last Month	الشهر الحالي This Month	
Al Mustashar Bank	7,645,679,011	20.33	1.000	1.000	1 مصرف المستشار الإسلامي
Gulf Commercial Bank	7,014,817,630	18.65	0.170	0.410	2 مصرف الخليج التجاري
Mansour Bank	5,915,931,033	15.73	1.340	1.320	3 مصرف المنصور
Iraqi Middle East Bank	3,760,226,957	10.00	0.110	0.110	4 مصرف الشرق الاوسط
Sumer Commerical Bank	2,456,522,518	6.53	0.100	0.100	5 مصرف سومر التجاري
Total	26,793,177,149	71.23			المجموع



جدول رقم (14) الشركات الخمس الأكثر تداولاً من حيث القيمة المتداولة في سوق العراق للاوراق المالية لشهر ايار 2024

Table No.(14) Top Five Companies According to Value of May 2024

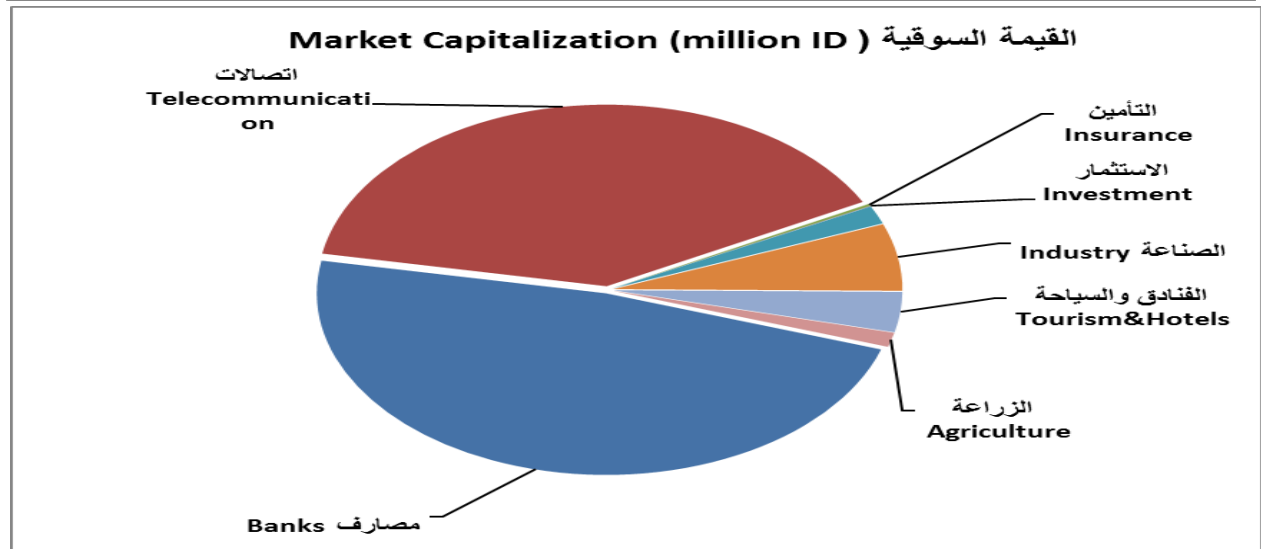
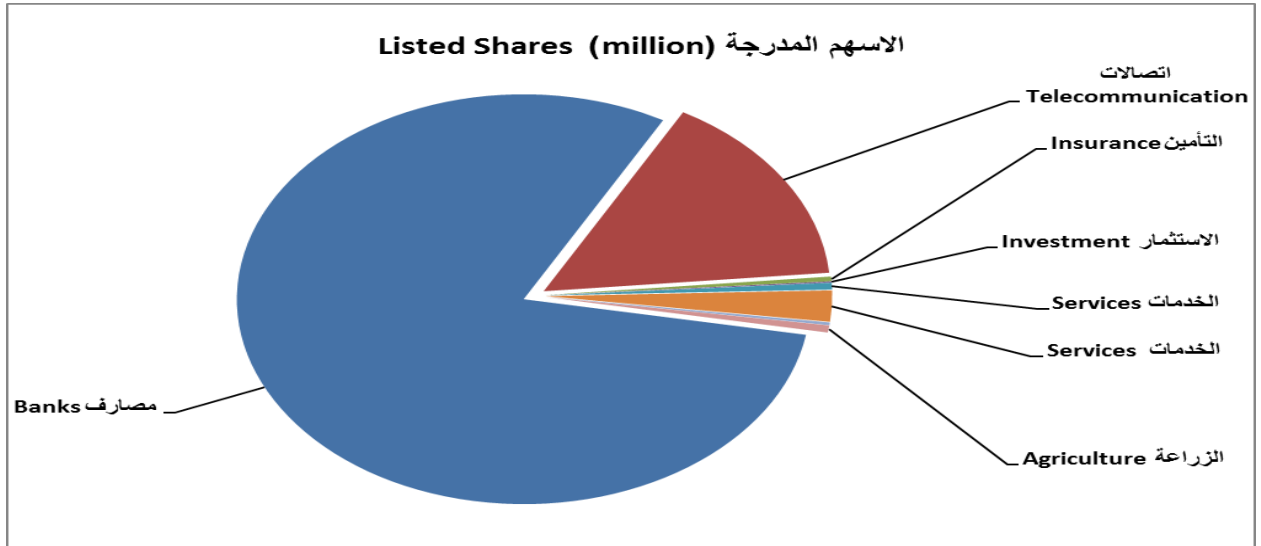
Company name	القيمة المتداولة Traded Value	النسبة الى التداول الكلية % To the Total Value%	سعر الاغلاق Closing Price		اسم الشركة
			الشهر السابق Last Month	الشهر الحالي This Month	
Mansour Bank	8,477,398,466	20.38	1.340	1.320	1 مصرف المنصور
Al Mustashar Bank	7,645,679,011	18.38	1.000	1.000	2 مصرف المستشار الإسلامي
Bank of Baghdad	5,968,508,986	14.35	4.200	3.080	3 مصرف بغداد
National Bank of Iraq	4,703,157,522	11.30	3.050	2.810	4 المصرف الاهلي العراقي
Asia Cell Telecommunication	3,127,425,209	7.52	9.250	9.350	5 اسيا سيل للاتصالات
Total	29,922,169,194	71.92			المجموع



جدول رقم (15) الاسهم المدرجة والقيمة السوقية قطاعياً للشركات المدرجة في سوق العراق للاوراق المالية لشهر ايار 2024

Table No.(15) Listed Shares and Market Capitalization by Sectors of May 2024

النسبة (%) Change%	القيمة السوقية (مليون دينار) MARKET CAPITALIZATION (MILLION ID)	النسبة (%) Change%	الاسهم المدرجة (مليون دينار) Listed Shares (million ID)	القطاع SECTOR
47.83	9,367,241	80.69	11,382,494	Banks المصارف
40.03	7,838,913	15.17	2,139,783	Telecommunication الاتصالات
0.19	37,740	0.36	51,000	Insurance التأمين
0.03	5,087	0.10	13,650	Investment الاستثمار
1.56	304,853	0.52	73,346	Services الخدمات
5.67	1,109,740	2.41	339,636	Industry الصناعة
3.50	685,500	0.21	28,997	Tourism&Hotels الفنادق والسياحة
1.20	235,335	0.55	78,002	Agriculture الزراعة
100	19,584,410	100	14,106,907	TOTAL المجموع



جدول رقم (16) رأس المال وسعر الاغلاق والقيمة السوقية السهم للشركات المساهمة لشهر ايار 2024

Table No.(16) Listed Shares and Closing Price and Market Capitalization of May 2024

Company Name	القيمة السوقية (مليون دينار) Market Capitalization	سعر الاغلاق Closing Price	الاسهم المدرجة Listed Shares	رمز الشركة Code	اسماء الشركات
قطاع المصارف					
Banks Sector					
Commercial Bank of Iraq	220,000,000,000	0.880	250,000,000,000	BCOI	1 المصرف التجاري العراقي
Bank of Baghdad	924,000,000,000	3.080	300,000,000,000	BBOB	2 مصرف بغداد
Iraqi Islamic Bank	347,750,000,000	1.070	325,000,000,000	BIIB	3 المصرف الاسلامي
Iraqi Middle East Investment Bank	27,500,000,000	0.110	250,000,000,000	BIME	4 مصرف الشرق الاوسط
Investment Bank of Iraq	97,716,238,458	0.380	257,147,995,943	BIBI	5 مصرف الاستثمار العراقي
National Bank of Iraq	1,124,000,000,000	2.810	400,000,000,000	BNOI	6 المصرف الاهلي العراقي
Sumer Commerical Bank	25,000,000,000	0.100	250,000,000,000	BSUC	7 مصرف سومر التجاري
Babylon Bank	20,000,000,000	0.080	250,000,000,000	BBAY	8 مصرف بابل
Gulf Commercial Bank	123,000,000,000	0.410	300,000,000,000	BGUC	9 مصرف الخليج التجاري
Mosul Bank	47,975,000,000	0.190	252,500,000,000	BMFI	10 مصرف الموصل
North Bank	21,000,000,000	0.070	300,000,000,000	BNOR	11 مصرف الشمال
Kurdistan International Bank	360,000,000,000	0.900	400,000,000,000	BKUI	12 مصرف كردستان
Ashur International Bank	72,500,000,000	0.290	250,000,000,000	BASH	13 مصرف اشور الدولي
Mansour Bank	396,000,000,000	1.320	300,000,000,000	BMNS	14 مصرف المنصور للاستثمار
United Bank For Invistment	24,000,000,000	0.080	300,000,000,000	BUND	15 المصرف المتحد للاستثمار
Elaf Islamic Bank	117,500,000,000	0.470	250,000,000,000	BELF	16 مصرف ايلاف
National Islamic Bank	186,620,000,000	0.620	301,000,000,000	BNAI	17 المصرف الوطني الاسلامي
Trans Iraq Bank Investment	195,360,000,000	0.740	264,000,000,000	BTRI	18 مصرف عبر العراق للاستثمار
Cihan Bank for Islamic	671,000,000,000	2.200	305,000,000,000	BCIH	19 جيهان الاسلامي
Asia Al Iraq Islamic Bank	225,000,000,000	0.900	250,000,000,000	BAIB	20 مصرف اسيا العراق
Arab Islamic Bank	250,000,000,000	1.000	250,000,000,000	BAAI	21 مصرف العربية الاسلامي
Zain Al-Iraq Isiamic Bank	85,000,000,000	0.340	250,000,000,000	BZII	22 مصرف زين العراق
Iraq Noor Islamic Bank	262,500,000,000	1.050	250,000,000,000	BINI	23 مصرف نور العراق
International Islamic Bank	101,729,940,000	0.390	260,846,000,000	BINT	24 مصرف الدولي الاسلامي
World Islamic Bank	250,000,000,000	1.000	250,000,000,000	BWOR	25 مصرف العالم
International Development Bank	300,000,000,000	1.000	300,000,000,000	BIDB	26 مصرف التنمية
Al- Qabidh Isiamic Bank	60,000,000,000	0.240	250,000,000,000	BQAB	27 مصرف القابض الاسلامي
Erbil Investment & FinanceBank	29,150,000,000	0.110	265,000,000,000	BERI	28 مصرف اربيل
Trust International Islamic Bank	187,500,000,000	0.750	250,000,000,000	BTRU	29 مصرف الثقة الاسلامي
Al Janoob Islamic Bank	250,000,000,000	1.000	250,000,000,000	BJAB	30 مصرف الجنوب
Region Trade Bank	300,000,000,000	1.000	300,000,000,000	BRTB	31 مصرف اقليم التجاري
Credit Bank Of Iraq	235,000,000,000	0.940	250,000,000,000	BROI	32 مصرف الائتمان
Economy Bank	62,500,000,000	0.250	250,000,000,000	BEFI	33 مصرف الاقتصاد للاستثمار
Union Bank of Iraq	55,440,000,000	0.220	252,000,000,000	BUOI	34 مصرف الاتحاد العراقي
Al-Bilad Islamic Bank	37,500,000,000	0.150	250,000,000,000	BLAD	35 مصرف العطاء الاسلامي
Al-Qurtas Isiamic Bank	250,000,000,000	1.000	250,000,000,000	BQUR	36 مصرف قرطاس الاسلامي
Al-Tife Islamic Bank	175,000,000,000	0.700	250,000,000,000	BTIB	37 مصرف الطيف الاسلامي
Al mustashar islamic bank	250,000,000,000	1.000	250,000,000,000	BMUI	38 مصرف المستشار
Ameen al-Iraq Bank	250,000,000,000	1.000	250,000,000,000	BAME	39 مصرف امين العراق
Al- Rajih Islamic Bank	250,000,000,000	1.000	250,000,000,000	BRAJ	40 مصرف الراجح
Al Anssari Islamic Bank	250,000,000,000	1.000	250,000,000,000	BANS	41 مصرف الانتصاري
Al Mashreq Al Arabi Islamic Bank	250,000,000,000	1.000	250,000,000,000	BAMS	42 مصرف المشرق العربي
قطاع الاتصالات					
Telecommunication Sector					
Asia Cell Telecommunication	2,898,500,000,000	9.350	310,000,000,000	TASC	1 اسيا سيل
Al-Khatem Telecoms	4,940,413,164,180	2.700	1,829,782,653,400	TZNI	2 الخاتم للاتصالات
قطاع التأمين					
Insurance Sector					
Al-Ameen for Insurance	3,000,000,000	0.600	5,000,000,000	NAME	1 الامين للتأمين
Gulf Insurance	2,800,000,000	0.400	7,000,000,000	NGIR	2 الخليج للتأمين واعداء التأمين
Dar Al-Salam for Insurance	5,880,000,000	0.840	7,000,000,000	NDSA	3 دار السلام للتأمين
AHliya For Insurance	2,310,000,000	0.330	7,000,000,000	NAHF	4 الاهلية للتأمين
Al-Hamraa for Insurance	23,750,000,000	0.950	25,000,000,000	NHAM	5 الحمراء للتأمين
قطاع الاستثمار					
Investment Sector					
AL-Wiaam for Financial Investment	700,000,000	0.350	2,000,000,000	VWIF	1 الونام للاستثمار المالي
Al-Zawraa for Financial Investment	207,000,000	0.180	1,150,000,000	VZAF	2 الزوراء للاستثمار المالي
Alkhair for financial Investment	1,400,000,000	0.200	7,000,000,000	VKHF	3 الخير للاستثمار المالي
Al-Ameen for Financial Investment	1,500,000,000	1.000	1,500,000,000	VAMF	4 الامين للاستثمار المالي
Bain Al-Nahrain Financial Investment	900,000,000	0.900	1,000,000,000	VMES	5 بين النهرين للاستثمارات المالية
AL- Batek Investment	380,000,000	0.380	1,000,000,000	VBAT	6 الباتك للاستثمارات المالية

جدول رقم (16) رأس المال وسعر الاغلاق والقيمة السوقية السهم للشركات المساهمة لشهر ايار 2024

Table No.(16) Listed Shares and Closing Price and Market Capitalization of May 2024

Company Name	القيمة السوقية (مليون دينار) Market Capitalization	سعر الاغلاق Closing Price	Listed الاسهم المدرجة Shares	رمز الشركة Code	اسماء الشركات
قطاع الخدمات					
Services Sector					
Kharkh Tour Amuzement City	6,750,000,000	4.500	1,500,000,000	SKTA	مدينة العاب الكرخ السياحية
Mamoura Realestate	157,182,000,000	6.900	22,780,000,000	SMRI	المعمورة للاستثمارات العقارية
AL-Nukhba for Construction	1,445,863,531	0.700	2,065,519,330	SNUC	النخبة للمقاولات العامة
Iraqi Land Transport	27,860,000,000	1.990	14,000,000,000	SILT	العراقية للنقل البري
Iraq Baghdad For General Transportati	49,725,000,000	38.250	1,300,000,000	SBPT	بغداد للعراق للنقل العام
AL-Badia for General Trans	1,320,000,000	0.600	2,200,000,000	SBAG	البادية للنقل العام
Al-Mosul for funfairs	14,355,000,000	8.700	1,650,000,000	SMOF	الموصل لمدن الالعاب
Iraqi for General Transportation	3,705,000,000	0.950	3,900,000,000	SIGT	نقل المنتجات النفطية والبضائع
Al-Ameen Estate Investment	33,150,000,000	2.550	13,000,000,000	SAEI	الامين للاستثمارات العقارية
Ibdaa Al sharq Al Awsat general	3,000,000,000	1.000	3,000,000,000	SIBD	ابداع شرق الاوسط
Rehab Karbala company	6,360,000,000	0.800	7,950,000,000	HKAR	رحاب كربلاء
قطاع الصناعة					
IndustrySector					
Al-Mansour Pharmaceuticals Industries	30,080,000,000	1.880	16,000,000,000	IMAP	المنصور للصناعات الدوائية
Modern Sewing	20,980,000,000	10.490	2,000,000,000	IMOS	الخطاطة الحديثة
Iraqi For Tufted Carpets	7,600,000,000	15.200	500,000,000	IITC	العراقية للسجاد والمفروشات
Baghdad for Packing Materials	3,240,000,000	3.000	1,080,000,000	IBPM	بغداد لصناعة مواد التغليف
Baghdad Soft Drinks	866,381,813,332	4.240	204,335,333,333	IBSD	بغداد للمشروبات الغازية
Iraqi Date Processing and Marketing	27,945,000,000	1.620	17,250,000,000	IIDP	التمر العراقية
Al -HiLal Industries	12,375,000,000	1.000	12,375,000,000	IHLI	الهلال الصناعية
National Chemical &Plastic Industries	28,096,875,000	1.850	15,187,500,000	INCP	الصناعات الكيماوية والبلاستيكية
Electronic Industries	13,500,000,000	0.750	18,000,000,000	IELI	الصناعات الالكترونية
AL- Kindi of Veterinary Vaccines	9,622,800,000	1.620	5,940,000,000	IKLV	الكندي لانتاج اللقاحات البيطرية
Iraqi Engineering Works	5,775,000,000	3.850	1,500,000,000	IIEW	العراقية للاعمال الهندسية
Metallic Industries and Bicycles	9,500,000,000	1.900	5,000,000,000	IMIB	الصناعات المعدنية والدراجات
Ready Made Clothes	10,547,646,000	3.310	3,186,600,000	IRMC	انتاج الالبسة الجاهزة
Iraqi Carton Manufacturies	8,349,000,000	1.100	7,590,000,000	IICM	العراقية لصناعات الكرتون
The Light Industries	11,592,000,000	0.690	16,800,000,000	ITLI	الصناعات الخفيفة
Fallujah for Construction Materials	16,614,000,000	3.550	4,680,000,000	IFCM	الفلوجة لانتاج المواد الانشائية
Al -Khazer Construction Materials	2,500,000,000	2.500	1,000,000,000	IKHC	الخازر لانتاج المواد الانشائية
modern chemical industries	18,000,000,000	100.000	180,000,000	IMCI	الصناعات الكيماوية المصرية
Modern Construction Materials	3,222,669,613	0.600	5,371,116,022	IMCM	المواد الانشائية الحديثة
House Household furniture	3,818,000,000	2.300	1,660,000,000	IHFI	الوطنية لصناعات للاثاث المنزلي
قطاع الفنادق والسياحة					
Tourism&Hotels Sector					
Palestine Hotel	98,340,000,000	22.000	4,470,000,000	HPAL	فندق فلسطين
Ishtar Hotels	67,200,000,000	9.600	7,000,000,000	HISH	فنادق عشتار
Babylon Hotel	220,000,000,000	110.000	2,000,000,000	HBAY	فندق بابل
Baghdad Hotel	43,400,000,000	10.850	4,000,000,000	HBAG	فندق بغداد
National for Tourist Investment	67,409,226,770	10.780	6,253,175,025	HNTI	الوطنية للاستثمارات السياحية
Tourist Village of Mosul dam	2,640,000,000	11.000	240,000,000	HTVM	المدينة السياحية لسد الموصل
Mansour Hotel	131,544,000,000	45.000	2,923,200,000	HMAN	فندق المنصور
Al-Sadeer Hotel	48,568,800,000	28.000	1,734,600,000	HSAD	فندق السدير
Ashour Hotel	6,398,264,942	17.000	376,368,526	HASH	فندق آشور
قطاع الزراعة					
Agricultur Sector					
Modern for Animal Production	9,227,925,000	0.450	20,506,500,000	AMAP	الحديثة لانتاج الحيواني
Al-Ahlyia for Agricultural Production	517,500,000	0.900	575,000,000	AAHP	الاهلية لانتاج الزراعي
Middle East for Production- Fish	2,220,000,000	7.400	300,000,000	AMEF	الشرق الاوسط للاسماك
Iraqi for Seed Production	160,800,000,000	8.040	20,000,000,000	AISP	العراقية لانتاج البذور
Iraqi Products Marketing Meat	23,750,000,000	4.750	5,000,000,000	AIPM	العراقية لانتاج وتسويق اللحوم
Iraqi Agricultural Products	7,560,000,000	21.000	360,000,000	AIRP	العراقية للمنتجات الزراعية
AL -Rebass for Poultry & Feed	1,260,000,000	1.000	1,260,000,000	ABAP	بابل لانتاج الحيواني والنباتي
Babil animal &vegetable production	30,000,000,000	1.000	30,000,000,000	AREB	الربياس للدواجن والاعلاف

جدول (17) معدل دوران اسهم الشركات المساهمة المتداولة في سوق العراق للاوراق المالية لشهر ايار 2024

Table No.(17) Turnover Ratio of Listed Shares of May 2024

Company Name	معدل دوران السهم Turnover Ratio	عدد الاسهم المتداولة Traded Volume	الاسهم المدرجة Listed Shares	رمز الشركة Code	اسماء الشركات
قطاع المصارف					
Commercial Bank of Iraq	0.227	568,418,455	250,000,000,000	BCOI	المصرف التجاري العراقي
Bank of Baghdad	0.532	1,597,045,459	300,000,000,000	BBOB	مصرف بغداد
Iraqi Islamic Bank	0.186	605,475,366	325,000,000,000	BIIB	المصرف الاسلامي
Iraqi Middle East Investment Bank	1.504	3,760,226,957	250,000,000,000	BIME	مصرف الشرق الاوسط
Investment Bank of Iraq	0.139	357,080,545	257,147,995,943	BIBI	مصرف الاستثمار العراقي
National Bank of Iraq	0.394	1,576,593,887	400,000,000,000	BNOI	المصرف الاهلي العراقي
Sumer Commerical Bank	0.983	2,456,522,518	250,000,000,000	BSUC	مصرف سومر التجاري
Babylon Bank	0.013	33,465,822	250,000,000,000	BBAY	مصرف بابل
Gulf Commercial Bank	2.338	7,014,817,630	300,000,000,000	BGUC	مصرف الخليج التجاري
Mosul Bank	0.394	993,793,478	252,500,000,000	BMFI	مصرف الموصل
North Bank	—	موقوفة	300,000,000,000	BNOR	مصرف الشمال
Kurdistan International Bank	0.085	339,409,417	400,000,000,000	BKUI	مصرف كردستان
Ashur International Bank	0.419	1,046,794,888	250,000,000,000	BASH	مصرف اشور الدولي
Mansour Bank	1.972	5,915,931,033	300,000,000,000	BMNS	مصرف المنصور للاستثمار
united Bank For Invistment	0.030	90,842,356	300,000,000,000	BUND	المصرف المتحد للاستثمار
Elaf Islamic Bank	0.000	493,085	250,000,000,000	BELF	مصرف ايلاف
National Islamic Bank	0.000	341,434	301,000,000,000	BNAI	المصرف الوطني الاسلامي
Trans Iraq Bank Investment	—	لم تتداول	264,000,000,000	BTRI	مصرف عبر العراق للاستثمار
Cihan Bank for Islamic	—	لم تتداول	305,000,000,000	BCIH	جيهان الاسلامي
Asia Al Iraq Islamic Bank for Investme	—	لم تتداول	250,000,000,000	BAIB	مصرف اسيا العراق
Arab Islamic Bank	—	لم تتداول	250,000,000,000	BAAI	مصرف العربية الاسلامي
Zain Al-Iraq Isiamic Bank	—	لم تتداول	250,000,000,000	BZII	مصرف زين العراق
Iraq Noor Islamic Bank	0.323	806,553,331	250,000,000,000	BINI	مصرف نور العراق
International Islamic Bank	—	لم تتداول	260,846,000,000	BINT	مصرف الدولي الاسلامي
World Islamic Bank	—	لم تتداول	250,000,000,000	BWOR	مصرف العالم
International Development Bank	—	لم تتداول	300,000,000,000	BIDB	مصرف التنمية
Al- Qabidh Isiamic Bank	—	لم تتداول	250,000,000,000	BQAB	مصرف القابض الاسلامي
Erbil Investment & FinanceBank	—	لم تتداول	265,000,000,000	BERI	مصرف اربيل
Trust International Islamic Bank	0.000	100,000	250,000,000,000	BTRU	مصرف الثقة الاسلامي
Al Janoob Islamic Bank	—	لم تتداول	250,000,000,000	BJAB	مصرف الجنوب
Region Trade Bank	—	لم تتداول	300,000,000,000	BRTB	مصرف اقليم التجاري
Credit Bank Of Iraq	0.050	124,634,088	250,000,000,000	BROI	مصرف الائتمان
Economy Bank	0.285	711,522,373	250,000,000,000	BEFI	مصرف الاقتصاد للاستثمار
Union Bank of Iraq	0.003	6,491,325	252,000,000,000	BUOI	مصرف الاتحاد العراقي
Al-Bilad Islamic Bank	0.060	150,453,264	250,000,000,000	BLAD	مصرف العطاء الاسلامي
Al-Qurtas Isiamic Bank	—	لم تتداول	250,000,000,000	BQUR	مصرف قرطاس الاسلامي
Al-Tife Islamic Bank	0.089	221,263,676	250,000,000,000	BTIB	مصرف الطيف الاسلامي
Al mustashar islamic bank	3.058	7,645,679,011	250,000,000,000	BMUI	مصرف المستشار
Ameen al-Iraq Bank	—	لم تتداول	250,000,000,000	BAME	مصرف امين العراق
Al- Rajih Islamic Bank	—	موقوفة	250,000,000,000	BRAJ	مصرف الراجح
Al Anssari Islamic Bank	—	لم تتداول	250,000,000,000	BANS	مصرف الانصاري
Al Mashreq Al Arabi Islamic Bank	—	لم تتداول	250,000,000,000	BAMS	مصرف المشرق العربي
قطاع الاتصالات					
Asia Cell Telecommunication	0.108	334,139,180	310,000,000,000	TASC	اسيا سيل
Al-Khatem Telecoms	0.000	813,393	1,829,782,653,400	TZNI	الخاتم للاتصالات
قطاع التأمين					
Al-Ameen for Insurance	0.083	4,168,310	5,000,000,000	NAME	الامين للتأمين
Gulf Insurance	—	لم تتداول	7,000,000,000	NGIR	الخليج للتأمين واعداء التأمين
Dar Al-Salam for Insurance	0.980	68,604,401	7,000,000,000	NDSA	دار السلام للتأمين
AHliya For Insurance	0.004	271,662	7,000,000,000	NAHF	الاهلية للتأمين
Al-Hamraa for Insurance	0.004	1,000,000	25,000,000,000	NHAM	الحمرات للتأمين
قطاع الاستثمار					
AL-Wiaam for Financial Investment	—	لم تتداول	2,000,000,000	VWIF	الونام للاستثمار المالي
Al-Zawraa for Finanical Investment	—	لم تتداول	1,150,000,000	VZAF	الزوراء للاستثمار المالي
Alkhair for financial Investment	—	لم تتداول	7,000,000,000	VKHF	الخير للاستثمار المالي
Al-Ameen for Financial Investment	0.004	57,811	1,500,000,000	VAMF	الامين للاستثمار المالي
Bain Al-Nahrain Investment	—	لم تتداول	1,000,000,000	VMES	بين النهريين للاستثمارات المالية
AL- Batek Investment	—	لم تتداول	1,000,000,000	VBAT	الباتك للاستثمارات المالية

جدول (17) معدل دوران اسهم الشركات المساهمة المتداولة في سوق العراق للاوراق المالية لشهر ايار 2024

Table No.(17) Turnover Ratio of Listed Shares of May 2024

Company Name	معدل دوران السهم Turn over Ratio	عدد الاسهم المتداولة Traded Volume	الاسهم المدرجة Listed Shares	رمز الشركة Code	اسماء الشركات
قطاع الخدمات					
Services Sector					
Kharkh Tour Amuzement City	1.119	16,781,749	1,500,000,000	SKTA	مدينة العاب الكرخ السياحية
Mamoura Realestate	0.112	25,497,679	22,780,000,000	SMRI	المعمورة للاستثمارات العقارية
AL-Nukhba for Construction	0.161	3,325,698	2,065,519,330	SNUC	النخبة للمقاولات العامة
Iraqi Land Transport	—	لم تتداول	14,000,000,000	SILT	العراقية للنقل البري
Iraq Baghdad For General Transportat	0.467	6,072,866	1,300,000,000	SBPT	بغداد العراق للنقل العام
AL-Badia for General Trans	0.137	3,021,010	2,200,000,000	SBAG	البادية للنقل العام
Al-Mosul for funfairs	0.006	100,000	1,650,000,000	SMOF	الموصل لمدرن الالعاب
Iraqi for General Transportation	0.003	121,644	3,900,000,000	SIGT	نقل المنتجات النفطية والبضائع
Al-Ameen Estate Investment	0.137	17,759,050	13,000,000,000	SAEI	الامين للاستثمارات العقارية
Ibdaa Al sharq Al Awsat general	—	لم تتداول	3,000,000,000	SIBD	ابداع شرق الاوسط
Rehab Karbala company	—	لم تتداول	7,950,000,000	HKAR	رحاب كربلاء
قطاع الصناعة					
IndustrySector					
Al-Mansour Pharmaceuticals Industrie	1.013	162,145,326	16,000,000,000	IMAP	المنصور للصناعات الدوائية
Modern Sewing	0.014	271,165	2,000,000,000	IMOS	الخياطة الحديثة
Iraqi For Tufted Carpets	0.109	542,704	500,000,000	IITC	العراقية للسجاد والمفروشات
Baghdad for Packing Materials	0.474	5,119,008	1,080,000,000	IBPM	بغداد لصناعة مواد التغليف
Baghdad Soft Drinks	0.081	165,978,257	204,335,333,333	IBSD	بغداد للمشروبات الغازية
Iraqi Date Processing and Marketing	0.096	16,592,689	17,250,000,000	IIDP	التمر العراقية
Al -HiLal Industries	0.435	53,872,792	12,375,000,000	IHLI	الهلال الصناعية
National Chemical &Plastic Industries	0.386	58,615,582	15,187,500,000	INCP	الصناعات الكيماوية والبلاستيكية
ELectronic Industries	0.035	6,348,832	18,000,000,000	IELI	الصناعات الالكترونية
AL- Kindi of Veterinary Vaccines	1.761	104,594,318	5,940,000,000	IKLV	الكندي لانتاج اللقاحات البيطرية
Iraqi Engineering Works	0.034	508,205	1,500,000,000	IIEW	العراقية للاعمال الهندسية
Metallic Industries and Bicycles	0.354	17,680,092	5,000,000,000	IMIB	الصناعات المعدنية والدراجات
Ready Made Clothes	0.413	13,149,921	3,186,600,000	IRMC	انتاج الالبسة الجاهزة
Iraqi Carton Manufacturies	1.873	142,170,204	7,590,000,000	IICM	العراقية لصناعات الكرتون
The Light Industries	0.211	35,493,848	16,800,000,000	ITLI	الصناعات الخفيفة
Fallujah for Construction Materials	0.794	37,167,100	4,680,000,000	IFCM	الفلوجة لانتاج المواد الانشائية
Al -Khazer Construction Materials	—	لم تتداول	1,000,000,000	IKHC	الخازر لانتاج المواد الانشائية
modern chemical industries	—	لم تتداول	180,000,000	IMCI	الصناعات الكيماوية العصرية
Modern Construction Materials	0.011	586,949	5,371,116,022	IMCM	المواد الانشائية الحديثة
House Household furniture	0.049	807,254	1,660,000,000	IHFI	الوطنية لصناعات للاثاث المنزلي
قطاع الفنادق والسياحة					
Tourism&Hotels Sector					
Palestine Hotel	0.245	10,929,476	4,470,000,000	HPAL	فندق فلسطين
Ishtar Hotels	0.391	27,364,922	7,000,000,000	HISH	فنادق عشتار
Babylon Hotel	0.054	1,089,832	2,000,000,000	HBAY	فندق بابل
Baghdad Hotel	0.193	7,710,352	4,000,000,000	HBAG	فندق بغداد
National for Tourist Investment	0.073	4,537,662	6,253,175,025	HNTI	الوطنية للاستثمارات السياحية
Tourist Village of Mosul dam	—	لم تتداول	240,000,000	HTVM	المدينة السياحية لسد الموصل
Mansour Hotel	0.688	20,100,330	2,923,200,000	HMAN	فندق المنصور
Al-Sadeer Hotel	0.001	19,630	1,734,600,000	HSAD	فندق السدير
Ashour Hotel	13.564	51,049,101	376,368,526	HASH	فندق آشور
قطاع الزراعة					
Agricultur Sector					
Modern for Animal Production	0.029	6,028,833	20,506,500,000	AMAP	الحديثة للانتاج الحيواني
Al-Ahlyia for Agricultural Production	0.202	1,160,666	575,000,000	AAHP	الاهلية للانتاج الزراعي
Middle East for Production- Fish	0.722	2,165,862	300,000,000	AMEF	الشرق الاوسط للاسماك
Iraqi for Seed Production	0.743	148,543,491	20,000,000,000	AISP	العراقية لانتاج البذور
Iraqi Products Marketing Meat	0.092	4,589,221	5,000,000,000	AIPM	العراقية لانتاج وتسويق اللحوم
Iraqi Agricultural Products	0.012	41,907	360,000,000	AIRP	العراقية للمنتجات الزراعية
AL -Rebass for Poultry & Feed	—	لم تتداول	1,260,000,000	ABAP	بابل للانتاج الحيواني والنباتي
Babil animal &vegetable production	—	لم تتداول	30,000,000,000	AREB	الرباس للدواجن والاعلاف